

Witam serdecznie uczniów SM I st. w Żegocinie klasy I, II, III cyklu 6-cio letniego na zajęciach rytmiki

[Ćwiczenia ze scenariuszy lekcji można drukować i wklejać do zeszytów, nie trzeba ich przepisywać.]


Adres kontaktowy renataczaja.szkolamuz@gmail.com

Oddział Żegocina i Laskowa

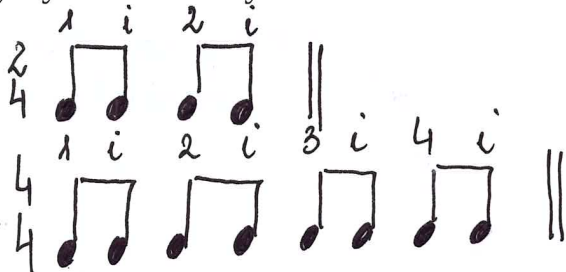
Rytmika - Klasa I

Wpisz do zeszytu: Lekcja 11.12.2020 r

Temat: Ósemki w taktach ćwierćnutowych.

1. Ósemki  to wartości rytmiczne do biegania, liczymy je na *i*. W takcie zajmują miejsce na RAZ i na *i*.

Liczmy i klaszczemy ósemki:



2. Ćwiczenie 5 str.47. Zobacz jakie jest metrum i narysuj w odpowiednich miejscach kreskę taktową i znak zakończenia.

3. Ćwiczenie 6 str. 47. W tym ćwiczeniu występują takty, które mają za dużo nut w takcie. Zobacz jakie jest metrum i podpisz liczenie, a następnie nadmiar nut skreśl. Poprawiony temat rytmiczny przepisz w pustej linii.

Ćwiczenie 6 do odesłania nauczycielowi na adres renataczaja.szkolamuz@gmail.com
do 17.12.20r

4. Ćwiczenie 9 str.47. Dopasuj słowa do rytmów.

Drodzy rodzice bardzo proszę o pomoc w odczytaniu poleceń w scenariuszu lekcyjnym oraz w odczytaniu poleceń ćwiczeń w podręczniku.

Bardzo dziękuję za pomoc.

W razie jakichkolwiek trudności proszę się ze mną kontaktować za pomocą maila:
renataczaja.szkołamuz@gmail.com

Rytmika - Klasa II

Wpisz do zeszytu: Lekcja 11.12.2020 r.

Temat: Nowe grupy szesnastkowe.

Dzisiaj wprowadzam nowe grupy szesnastkowe; jest to *podskok* i *galop*.
Otwórz podręcznik na stronę 60.

The image shows two musical examples. The first, labeled 'podskok', consists of a staff with four eighth notes beamed together. Below it, the text 'Liczymy 1 (az i) ji' is written. The second, labeled 'galop', consists of a staff with a quarter note followed by two eighth notes. Below it, the text 'Liczymy 1 az (i ji)' is written. To the right of these examples, there is a large handwritten note: 'prepisz do zeszytu' (copy to notebook).

1. Wyklaszcz tematy rytmiczne str.60 ćwiczenie 1A i 3.
2. Zapisz grupę rytmiczną według wzoru. Ćwiczenie 2 str.60 i ćwiczenie 4 str.61.
3. Dla chętnych. Wykonaj dwugłos rytmiczny ćwiczenie 1B str60.

Drodzy rodzice bardzo proszę o pomoc w odczytaniu poleceń w scenariuszu lekcyjnym oraz w odczytaniu poleceń ćwiczeń w podręczniku.

Bardzo dziękuję za pomoc.

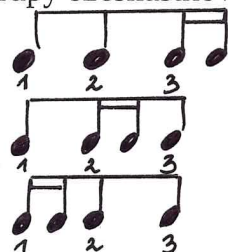
W razie jakichkolwiek trudności proszę się ze mną kontaktować za pomocą maila:
renataczaja.szkołamuz@gmail.com

Rytmika - Klasa III

Wpisz do zeszytu: Lekcja 11.12.2020 r.

Temat: Grupy szesnastkowe w taktach ósemkowych.

1. Wyklaszcz grupy szesnastkowe:



2. Wstaw w puste miejsca poznane grupy szesnastkowe. Uzupełniony temat rytmiczny przepis do zeszytu.



Wyklaszcz temat z liczeniem, pamiętając, że ósemki liczymy tak :



(Ćwiczenie 2 do odesłania nauczycielowi do 17.12.2020r na adres : renataczaja.szkolamuz@gmail.com)

3. Wykonaj w podręczniku ćwiczenie 4 str.72. Pogrupuj wartości rytmiczne, zapisując poprawny wygląd grup szesnastkowych (nuty pod jednym lub dwoma daszkami). Zwróć uwagę, bo w ćwiczeniu występują wszystkie grupy szesnastkowe ; te nowe i te o których nauczyliśmy się wcześniej - z jedną ósemką.

Droży rodzice bardzo proszę o pomoc w odczytaniu poleceń w scenariuszu lekcyjnym oraz w odczytaniu poleceń ćwiczeń w podręczniku.

Bardzo dziękuję za pomoc.

W razie jakichkolwiek trudności proszę się ze mną kontaktować za pomocą maila: renataczaja.szkolamuz@gmail.com