

Witam serdecznie uczniów SM I st. w Żegocinie - klasy I, II, III cyklu 6-cio letniego na zajęciach rytmiki

[Ćwiczenia ze scenariuszy lekcji można drukować i wklejać do zeszytów, nie trzeba ich przepisywać.]

Adres kontaktowy renataczaja.szkolamuz@gmail.com

Oddział Żegocina i Laskowa

Rytmika - Klasa I

Wpisz do zeszytu: Lekcja 06.11.2020 r.

Temat: Półnuta w taktach $\frac{2}{4}$ i $\frac{4}{4}$.

1. Praca z podręcznikiem str 28.

- zaklaszcz temat rytmiczny w metrum
- zaklaszcz temat rytmiczny w metrum
[ćwiczenia w żółtej ramce]

Tematy rytmiczne wyklaszcz z liczeniem. Pamiętaj ,że musisz równo klaskać i liczyć.

2. Wykonaj w podręczniku ćwiczenia nr 1,2,3.

3. Wykonaj ćwiczenie nr 4.

Uwaga, musisz liczyć nutki do dwóch i wtedy wstawiamy kreskę taktową. Półnuta liczy się do dwóch.

4. Wykonaj ćwiczenie nr 5.

W pierwszym takcie pod 3 i 4 miejscem wpisz ćwierćnuty, w drugim takcie w odpowiednim miejscu umieść półnutę (pamiętaj półnuta zajmuje 2 miejsca). Trzeci takt jest wypełniony, a w czwartym wpisz całą nutę.

Drodzy rodzice bardzo proszę o pomoc w odczytaniu poleceń w scenariuszu lekcyjnym oraz w odczytaniu poleceń ćwiczeń w podręczniku.


Bardzo dziękuję za pomoc.

W razie jakichkolwiek trudności proszę się ze mną kontaktować za pomocą maila:

renataczaja.szkolamuz@gmail.com


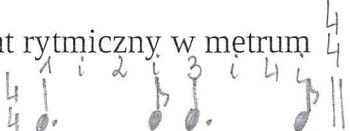
Rytmika - Klasa II

Wpisz do zeszytu: Lekcja 06.11.2020 r.

Temat: Grupa rytmiczna 

1. Praca z podręcznikiem str.35 – ćwiczenie 1A,B – wykonaj klaszcząc z liczeniem.
Ćwiczenie 1C - dla chętnych – prawą ręką wystukaj górny temat, lewą dolny temat, potem spróbuj razem. Powodzenia

2. Wykonaj ćwiczenie 2 - zanim przepiszesz temat rytmiczny pod spodem ćwiczenia, to zastanów się jaka wartość rytmiczna powstanie z połączenia ligaturą dwóch nut.

3. Wykonaj ćwiczenie 3 – temat rytmiczny w metrum $\frac{4}{4}$, uwaga grupa rytmiczna 
w takcie zmieści dwukrotnie 

Wykonaj ćwiczenie wpisując w odpowiednich miejscach grupę 

4. Wykonaj ćwiczenie 4 – w puste miejsca w takcie 1,2,3 wpisz  lub , albo .
Uważaj 4 takt jest zapełniony.

Drodzy rodzice bardzo proszę o pomoc w odczytaniu poleceń w scenariuszu lekcyjnym oraz w odczytaniu poleceń ćwiczeń w podręczniku.

Bardzo dziękuję za pomoc.

**W razie jakichkolwiek trudności proszę się ze mną kontaktować za pomocą maila:
renataczaja.szkoламuz@gmail.com**

Rytmika - Klasa III

Wpisz do zeszytu: Lekcja 06.11.2020 r.

Temat: Grupy rytmiczne w taktach ósemkowych.

1. Praca z podręcznikiem str.32

- ćwiczenia 1A,B oraz ćwiczenie 2A,B,C wyklaszcz z liczeniem
- pamiętaj w taktach ósemkowych liczymy ósemkami :



2. Wykonaj dwugłos - ćwiczenie 3 – górny głos wykonujemy prawą ręką, dolny lewą ręką. Na początku ćwiczenie wykonaj osobno głosami, potem razem. Powodzenia. Pamiętaj liczyć ósemkami do sześciu, ułatwi ci to wykonanie ćwiczenia.
3. Wykonaj ćwiczenie 4 str.33. Na początku wykonaj z liczeniem, potem podstaw tekst.
4. Ćwiczenie 6 – ponumeruj takty według własnego pomysłu i przepisuj go do zeszytu.
5. Wykonaj ćwiczenie 8.

Życzę spokojnej i wytrwałej pracy. Powodzenia!!!!!!

Drodzy rodzice bardzo proszę o pomoc w odczytaniu poleceń w scenariuszu lekcyjnym oraz w odczytaniu poleceń ćwiczeń w podręczniku.

Bardzo dziękuję za pomoc.

**W razie jakichkolwiek trudności proszę się ze mną kontaktować za pomocą maila:
renataczaja.szkolamuz@gmail.com**